

# FICHE D'HOMOLOGATION / HOMOLOGATION FORM

002-CH-32



COMMISSION  
INTERNATIONALE  
DE KARTING - FIA



## CADRE DU CHÂSSIS / CHASSIS FRAME

Constructeur / <i>Manufacturer</i>	CRG Srl
Marque / <i>Make</i>	Monster Kart
Modèle / <i>Model</i>	Predator 28
Catégorie / <i>Category</i>	Mini –Mini XS
Durée de l'homologation / <i>Validity of the Homologation</i>	2025 – 2027
Nombre de pages / <i>Number of pages</i>	3
La présente Fiche d'Homologation reproduit descriptions, illustrations et dimensions du cadre du châssis au moment de l'homologation CIK-FIA.	<i>This Homologation Form reproduces descriptions, illustrations and dimensions of the chassis frame at the time of the CIK-FIA homologation.</i>




Photo du dessus du châssis complet identique à l'un des modèles présentés à l'homologation sans pare-chocs, freins, carrosserie, siège ni pneumatiques /  
*Photo from above of complete chassis identical to one of the models submitted for homologation without bumpers, brakes, bodywork, seat or tyres.*

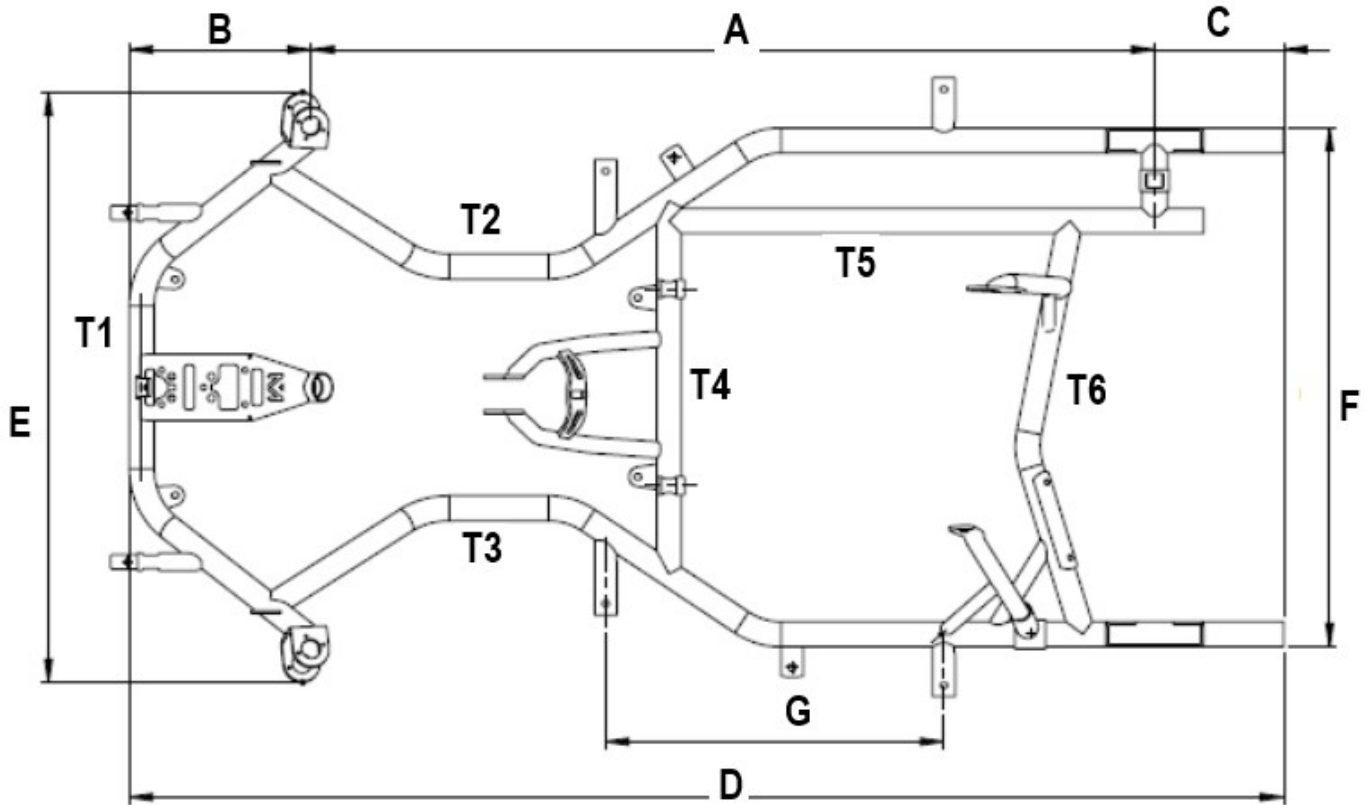
**Signature et tampon de l'ASN /  
Signature and stamp of the ASN**

**Signature et tampon de la CIK-FIA /  
Signature and stamp of the CIK-FIA**

A


**Dessin technique du cadre / Technical drawing of frame**

Le dessin technique (échelle 1:10) sert à identifier la structure et la géométrie du cadre. /  
 The technical drawing (scale 1:10) is used for the identification of the structure and the geometry of the frame.

**Vue de dessus / View from above****Vue de côté / Side view**

<b>B</b>	<b>Cotes / Dimensions</b>		
<b>Cadre / Frame</b>	<b>Dimensions / Dimensions</b>	<b>Tolérances / Tolerances</b>	
<b>A</b> = Empattement / <i>Wheel base</i>	<b>950 mm</b>	! 5 mm	
<b>B</b> = Porte-à-faux avant / <i>Front overhang</i>	<b>215 mm</b>	! 15 mm	
<b>C</b> = Porte-à-faux arrière / <i>Rear overhang</i>	<b>145 mm</b>	! 15 mm	
<b>D</b> = Longueur totale / <i>Overall length</i>	<b>1305 mm</b>	! 15 mm	
<b>E</b> = Largeur avant extérieure / <i>External front width</i>	<b>655 mm</b>	! 10 mm	
<b>F</b> = Largeur arrière extérieure / <i>External rear width</i>	<b>585 mm</b>	! 10 mm	
<b>G</b> = Fixation pare-chocs latéraux / <i>Side bumpers fixing</i>	<b>380 mm</b>	! 5 mm	
<b>T</b> = Nombre de tubes / <i>Number of tubes</i>	<b>6</b>		
<b>T</b> = Nombre de courbes dans les tubes / <i>Number of bends on the tubes</i>	<b>9</b>		
<b>T</b> = Diamètre des tubes / <i>Diameter of tubes</i>	<b>Ø 28 x 2</b>	+/- 0,1 mm	

<b>C</b>	<b>Photo du marquage du numéro d'homologation / Photo of the homologation number marking</b>
	
<p>Le marquage indiqué sur le tube transversal arrière doit rester clairement visible en permanence. / <i>The marking located on the rear strut must be clearly visible at all times.</i></p>	

<b>D</b>	<b>Photo de la commande de freinage / Photo of brake control</b>
	
<p>La commande de freinage doit être isolée du châssis et montrer la double commande. / <i>The brake control must be separated from the chassis and the double linkage must be shown.</i></p>	